

“Todos tus hijos serán
enseñados
por Jehová,
y se multiplicará
la paz
de tus hijos.”

Isaías 54:13

Lección 1

¿Ya Firmó usted (véanse p.8-11 de la introducción), para prometer que va a cumplir con **las seis condiciones?**



En mi libro hagan las páginas 1-3. Luego regresen aquí.

¿Qué cosas puedes ver aquí?

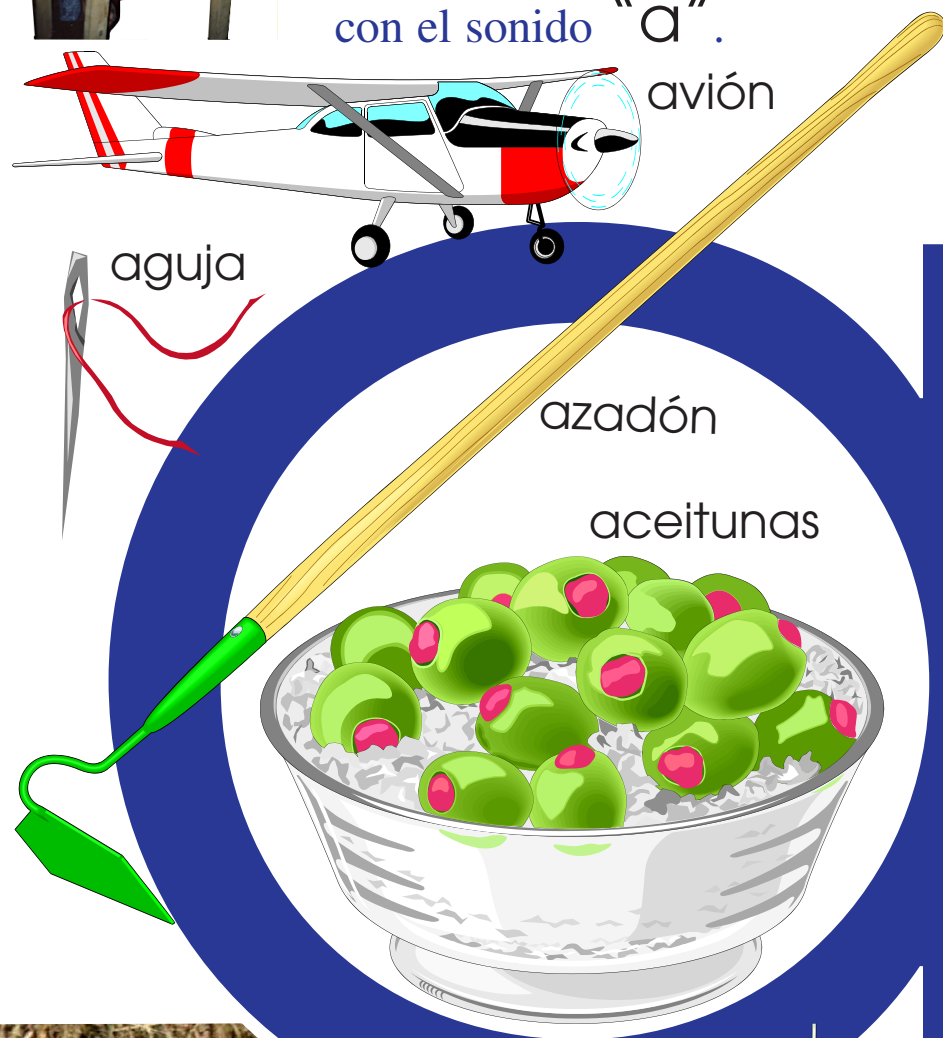
Explique que cada cosa empieza con el sonido "a".



avión



aguja



azadón

aceitunas




abeja



anillo



armadillo



anzuelo



araña

Pregúntele:


¿Qué otras cosas empiezan con el sonido "a"?...

¿Conoces a alguien cuyo nombre empieza con "a"?

Letras #1: Para aprender el sonido de la letra: a

Para aprender a leer del lado izquierdo al lado derecho.

Lee estas letras en voz alta. Di "aaa", o "no es aaa".



Sílabas #1: Para aprender que una doble letra es más prolongada.

Para aprender que un espacio significa el fin de un sonido.

Lee estas sílabas en voz alta.

Es mas prolongado el sonido de la doble-A (aa).

a a a a a

a aa a aa a

a a aa a aa

aa a a aa a

a aa a a aa

aa a a aa a

a a aa a a

a aa aa a a

LECTURA #1: Ayude al estudiante a entender cada foto
y leer lo que están diciendo:

Lee estas palabras en voz alta:

a

sentir el
piquete

aa

saborear la nieve

aa

mirar la cosecha

Historia 1: Pregunte al estudiante: *¿Qué es ser Agradecido?*
Deje que conteste, y luego dígame: *Vamos a oír la historia de una persona Agradecida.*

Arnulfo Sabe Que Dios lo Cuida.

¿Estás agradecido por lo que Dios te ha dado? Dios te ha dado la vida, y él te da el aire, el agua, la comida y todas las cosas que necesitas para vivir.

Pero a veces Dios no nos da todo lo que queremos. A veces no tenemos lo que otras personas tienen. Vemos que otros tienen casas más grandes. Otros tienen mejor ropa. Otros tienen más dinero. Otros tienen mejor salud. Otros son más fuertes y más bonitos.

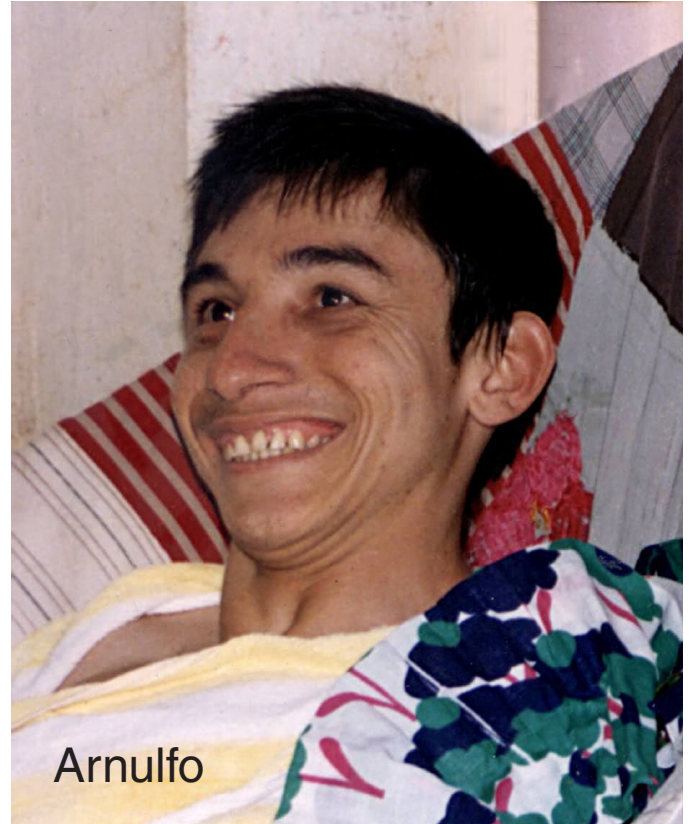
¿Das gracias a Dios aunque parece que tú tienes menos que otras personas? ¿Das gracias a Dios por tu casa chica? ¿Das gracias a Dios por tu ropa? Ser AGRADECIDO es dar gracias a Dios por lo que tienes, y no mirar lo que otros tienen. Ser AGRADECIDO es no tener envidia de los demás porque tú sabes que Dios te va a cuidar.

Les voy a contar la historia de un joven que vive en un pueblo chico del estado de Guerrero, aquí en México. Se llama Arnulfo. Cuando nació Arnulfo, hubo un problema porque su cuerpo no estaba bien formado. Sus manos no le servían para tomar cosas ni sus pies le servían para caminar. Tampoco podía hablar claramente.

Cuando nació Arnulfo, pesaba menos de medio kilo. Estaba tan pequeño que su camisa cabía dentro de una caja chica de cerillos. Cuando su mamá iba al mercado, lo echaba a la bolsa de su falda.

Durante el día, Arnulfo se sentaba adentro de una tina con almohadas. Un día, cuando Arnulfo tenía catorce años de edad, unos niños estaban jugando con cerillos y se prendió la ropa de Arnulfo. Arnulfo no podía apagar la lumbre y no podía correr para escaparse. Sus piernas se quemaron como si fueran leños en la chimenea.

Inmediatamente lo llevaron a la Ciudad de México para operarlo de las piernas. Tuvieron que cortarle las dos piernas. Su mamá lloró y le dijo a Arnulfo, "Mi hijo, te vas a morir." Pero Arnulfo dijo, "No, no voy a morir." Es que Dios tenía un plan muy especial para este muchacho, y no podía morir de esa quemadura.



En la Ciudad de México, Arnulfo y su mamá se quedaron con unos cristianos que les abrieron las puertas de su hogar. También estos cristianos oraban mucho por Arnulfo. Al ver el amor de ellos, el corazón de la mamá de Arnulfo se quebrantó y ella empezó a creer en el Señor Jesucristo. Ella vio cómo el Señor sanó a su hijo. Arnulfo también creyó. Los dos fueron bautizados en agua como manda el Señor.

De esta manera la mamá de Arnulfo fue traída al Señor Jesús por medio de su hijo. Ahora



ellos están muy AGRADECIDOS por la salvación en Jesucristo. Todo lo que Arnulfo ha sufrido no ha sido en vano. Ha resultado en la salvación de su mamá.

Por esto no debemos tener envidia de otras personas. Dios nos ha hecho con un propósito. Dios sabe por qué nos suceden las cosas. No debemos quejarnos, sino ser AGRADECIDOS.

Según la edad del estudiante, explíquese la cualidad de AGRADECIMIENTO. Pregúntele: *¿Qué hace un niño agradecido? ¿Qué hacen los niños no agradecidos?*

Lea la siguiente lista de palabras de esta historia para que el estudiante diga si oye el nuevo sonido "a" en cada palabra, o no. *¿Oyes el sonido de la letra a en estas palabras?*

aire, agua, vivir, Arnulfo, almohada, pueblo, niño, apagar, amor, hijo

(Nota: Al principio muchos niños no entienden qué cosa es el sonido "a". No se desespere si el niño no puede identificar el sonido "a". Después de unos días podrá hacerlo.)

Números 1: Use una caja de cerillos (fósforos). Arnulfo tenía 14 años cuando se quemó. Abra una caja de cerillos. A ver si el estudiante puede contar 14 cerillos. ¿Hasta dónde sabe contar? Si es pequeño, adviértale acerca del peligro de los cerillos.

1
La Libreta de
Escribir



Curso "Amos 5:24"

Que el estudiante escriba la nueva letra **a** en el Libreta de Escribir #1, p. 3-4.

(Opcional: LECA de Construcción de Palabras 1001, p. 1-4)

Aviso: Hagan copias fotostáticas de las Libretas de Escribir, y conserven en limpio el original. De esta manera se puede hacer más copias en el futuro.

La Lección 2



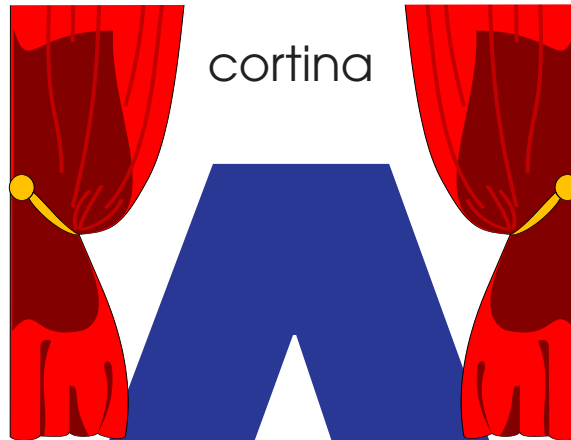
En mi libro hagan las páginas 1-3. Luego regresen aquí.

¿Qué cosas puedes ver aquí?

Explique que cada cosa termina con el sonido "A".



puerta




cortina



hoja

escarlata



bicicleta



vela

regla

trompeta



foca

piedra


Pregúntele:

*¿Qué otras cosas terminan con el sonido "A"?...
¿Conoces a alguien cuyo nombre termina con "A"?*

Letras #2: Para aprender el sonido de la letra: A

Para aprender a leer del lado izquierdo al lado derecho.

Lee estas letras en voz alta. Di "aaa", o "no es aaa".



Sílabas #2: Para aprender que una doble letra es más prolongada.

Para aprender que un espacio significa el fin de un sonido.

Lee estas sílabas en voz alta.

Es mas prolongado el sonido de la doble-A (aa).

A A A A A

A AA A A AA

A A AA A AA

AA A A AA A

A AA A A AA

AA A A A AA

AA A AA A A

A A AA A AA

LECTURA #2 Ayude al estudiante
a entender cada foto
y leer lo que dice:

Lee estas letras grandes
en voz alta:

AA



A



AA



Historia 2: Pregunte al estudiante: *¿Qué es ser Agradecido?*
Deje que conteste, y luego dígame: *Vamos a oír la historia de una persona Agradecida.*

¿Dónde Está El Cordero?

Génesis 22:1-18

Abraham amaba a Jehová, el Dios verdadero, que es el creador del cielo y la tierra. Todo lo que Jehová decía, Abraham obedecía. Por eso Dios le había dado a Abraham un hijo que se llamaba Isaac. Isaac nació cuando Abraham tenía cien años de edad. Dios prometió que iba a bendecir a Isaac de la misma manera que había bendecido a Abraham.

Entonces Dios mandó a Abraham a llevar a su hijo Isaac a un monte y ofrecerlo en holocausto. Esto quiere decir que Abraham tenía que matar a su hijo Isaac con un cuchillo y quemar su cuerpo sobre un altar de piedras. Dios quería probar a Abraham para ver si iba a obedecer o no.

Por la mañana Abraham ensilló su burro, tomó consigo a dos de sus criados y a Isaac su hijo, y se fueron al monte donde Dios le había dicho. Por el camino cortaron leña para hacer el holocausto.

Al tercer día llegaron al lugar, y Abraham dijo a los dos criados que se esperaran con el burro mientras que llevaba a su hijo arriba para hacer con él lo que Dios le había dicho. Les dijo, "Yo y el muchacho iremos hasta allí y adoraremos, y volveremos a vosotros."

Abraham puso la leña sobre su hijo Isaac, y Abraham llevó en su mano el fuego y un cuchillo. Los dos fueron caminando juntos hacia arriba.

Entonces Isaac preguntó, "Veo la leña y el fuego, pero ¿dónde está el cordero que vamos a ofrecer a Dios en holocausto?" Es que Isaac no se daba cuenta que su padre lo iba a ofrecer a él.

Abraham contestó, "Dios proveerá el cordero para el holocausto, hijo mío."

Seguían caminando. Cuando llegaron al lugar que Dios le había dicho, Abraham edificó un altar de piedras. Luego puso la leña sobre el altar. Finalmente ató a su hijo Isaac, y lo puso en el altar sobre la leña. No sabemos qué dijo Isaac en ese momento.

Abraham extendió su mano y tomó el cuchillo para matar a su hijo. Entonces el ángel de Jehová gritó desde el cielo, "¡Abraham, Abraham! No mates al muchacho, ni le hagas nada; porque ya conozco que temes a Dios por cuanto no rehusaste darle tu hijo, tu único hijo."

En ese momento Abraham vio un carnero atrás de ellos, trabado en un zarzal por sus cuernos. El fue y trajo el carnero, y lo ofreció en holocausto en lugar de su hijo.

**El holocausto es
ofrecido en un altar.**

altar



Y Abraham llamó ese lugar "Jehová proveerá". Por tanto es un dicho hasta hoy: "En el monte de Jehová será provisto."

Abraham y su hijo Isaac volvieron muy AGRADECIDOS porque Dios había provisto un carnero para morir en el lugar de su hijo.

Debemos ser AGRADECIDOS también porque Dios ha mandado a su hijo Jesucristo para morir en nuestro lugar.

Gracias, Jesús, porque moriste por mí.



Preguntas:

1. ¿Cómo se llamaba el hijo de Abraham?
2. ¿Qué es un holocausto?
3. ¿Quién dijo a Abraham que ofreciera a su hijo en holocausto a Jehová?
4. ¿Qué preguntó Isaac a Abraham cuando iban subiéndose al monte?
5. Cuando Abraham iba a matar a su hijo, ¿qué pasó?
6. ¿Qué cosa proveyó Jehová allá en el monte?
7. ¿Por qué estaban agradecidos después?

Lea la siguiente lista de palabras para que el estudiante diga si oye el nuevo sonido " a " al fin de cada palabra, o no. Pregúntele:

¿Oyes el sonido de la letra A al fin de estas palabras?

tierraa, cien, cuchillo, leñaa, hijo, piedraa, cordero, gritó, proveera, morir, monte

(Nota: Al principio muchos niños no entienden qué cosa es el **sonido "a"**. No se desespere si el niño no puede identificar el sonido "a". Después de unos días podrá hacerlo.)

Números 2: Use cuatro palillos. Cuando Abraham llevó a su hijo Isaac para ofrecerle en holocausto, iban los dos (Tome dos palillos en una mano), y ¿cuántos siervos fueron? Dos. (Tome otros dos palillos en la otra mano) ¿Cuántas personas fueron? (Junte los dos con los otros dos) Cuente los 4 palillos.

1

La Libreta de
Escribir



Curso "Amos 5:24"

Que el estudiante escriba la nueva letra A
en La Libreta de Escribir #1, p. 5-6.

(Opcional: LECA Construcción de Palabras 1001, p. 5-7)

La Lección 3




En mi libro hagan las páginas 1-3. Luego regresen aquí.

¿Qué cosas puedes ver aquí?

Explique que cada cosa tiene el sonido "a" en medio.



paraguas



ratón



Pregúntele:


¿Qué otras cosas tienen el sonido "a" en medio?...

¿Conoces a alguien cuyo nombre tiene "a" en medio?

Letras #3: Para aprender el sonido de la letra: **A** y **a** .

Para aprender a leer del lado izquierdo al lado derecho.

Lee estas letras en voz alta. Di "aaa", o "no es aaa".



Sílabas #3: Para aprender que una doble letra es más prolongada.

Para aprender que un espacio significa el fin de un sonido.

Lee estas sílabas en voz alta.

Es mas prolongado el sonido de la doble-A (aa).

A a a a A

A aa a A AA

a A aa A AA

aa a A AA a

A aa A a aa

AA A a aa A

aa a a A A

A a aa A AA

LECTURA #3: Ayude al estudiante a entender cada foto y leer lo que están diciendo:

Lee estas
letras
grandes en
voz alta:



estar
admirado

aa

AA



hacer un
esfuerzo

a



llorar

Historia 3: Pregunte al estudiante: *¿Qué es ser Agradecido?*
Deje que conteste, y luego dígame: *Vamos a oír la historia de una persona Agradecida.*

Ella Clamó y Dios Oyó

I Cried, He Answered. 1918. Moody Press. p.48-51

En diciembre de 1911 el Señor Hicks estaba predicando en Coal Creek, Tennessee. En esa región hay varias minas de carbón, y una mañana recibió una llamada telefónica.

El pastor metodista le hablaba en un tono muy agitado, “Hermano Hicks, hubo una explosión en la mina ‘Montaña de Cruz’. Tengo muchos miembros en esa mina, y necesito subir allá. ¿Me acompañas?”

El Señor Hicks le dijo que sí. En un momento llegó el pastor en un carruaje tirado por un caballo. Se subió el Señor Hicks, y los dos seguían el valle hasta llegar a la Montaña de Cruz.

Tal escena no se espera ver antes del juicio final. Por un lado una mujer estaba sentada en la vía del tren gritando, “¡Oh Dios, si solamente hubiera estado listo!” Cerca de ella, otra estaba

torciendo una reata, su cara tan pálida como la muerte, y no decía nada. Un anciano, vestido de un impermeable, se paseaba de un lado a otro por la vía llorando, “Dios mío, mi pobre hijo, Dios mío, mi pobre hijo.” La gente estaba tan desesperada que fue necesario tapar la boca de la mina, para prevenir que alguna persona irresponsable cayera ahí. Un pobre señor vino corriendo a la puerta gritando, “¡Déjame entrar, Déjame entrar! ¡Quiero ver a mi hermano!” Completamente trastornado, lo condujeron a otro lugar .

Después de que los mineros habían estado adentro de la mina por dos días, se perdió toda esperanza de que alguno saliera con vida. Poco a poco estaban sacando a los muertos. El Señor Wood fue a casa de su hermana, cuyo esposo e hijo estaban atrapados en la mina, y le dijo, “Cuando saquen a Guille y al muchacho, ¿dónde quieres que los sepulremos? Creo que van a llegar a su entrada hoy.”

Su hermana era la Señora Henderson. Ella respondió, “Va a haber tiempo para hablar de sepultar a Guille y al muchacho cuando se mueran.”

El dijo, “Oh, debes aceptar la realidad: Todos están muertos. Es imposible que alguien viva tanto tiempo adentro de esa mina.”

Ella se le quedó mirando por un momento, y contestó, “Guille y mi hijo no están muertos. No es en vano que he estado de rodillas por estos dos días y medio.”

El pensó que ella estaba volviéndose loca. Le pidió a una vecina que la cuidara. Salió y mandó excavar dos fosas en un lugar donde pensaba que ella desearía sepultarlos. Esa noche después de la cena, la Señora



Henderson entró a la cocina y puso a calentar agua. Los que velaban le preguntaron qué iba a hacer. Ella dijo, “Estoy calentando esta agua para Guille y mi hijo, para que se bañen cuando salgan de la mina.”

Le dijeron, “Señora, hubo una explosión, y todos murieron. Ninguno va a salir con vida.” Ella replicó, “Oh no, sino que Guille y mi hijo van a salir esta noche antes de las diez.”

Esa noche, entre las nueve y las diez, en las entrañas de la mina de la vieja Montaña de Cruz, las luces



Los mineros trabajan
cientos de metros
abajo de la tierra.

de un grupo de rescate se apagaron. Estaban pidiendo cerillos el uno al otro, cuando oyeron la voz de alguien atrás de unas tablas y lodo que habían sido colocadas para protegerse del aire malo. La voz gritó, “¡Yo les doy un cerillo si pueden quitar estas tablas!” Rápidamente derribaron las tablas, y ahí estaba Guillermo Henderson. El se había bajado de otro cuarto más atrás donde él, su hijo, y otros tres se habían encerrado, y habían pasado las horas luchando en contra del aire sofocante, y orando. La mayoría de ellos no esperaban salir con vida y habían escrito cartas para despedirse de sus familias. Estos cinco salieron vivos antes de las diez de la noche ese mismo día. De las ochenta y seis almas que habían entrado a la mina por la mañana de la explosión, solamente ellos salieron con vida.

Como Abraham estaba muy agradecido porque Dios le devolvió la vida de su hijo Isaac, también la Señora Henderson estaba agradecida porque Dios devolvió las vidas de su esposo e hijo. ¿Has perdido algo que después te haya sido devuelto? ¿Has dado gracias a Dios?

Gracias Señor porque me hiciste así. Gracias por mi familia y por todo lo que tengo. Sobre todo, gracias porque Jesucristo vino para darnos la salvación.

Lea la siguiente lista de palabras para que el estudiante diga si oye el nuevo sonido " **a** " en cada palabra, o no. Pregúntele:

*¿Oyes el sonido de la letra **A** en estas palabras?*

minas, teléfono, valle, final, muertos, muchacho, noche, baño, diez, tabalas

(Nota: Al principio muchos niños no entienden qué cosa es el **sonido "a"**. No se desespere si el niño no puede identificar el sonido "a". Después de unos días podrá hacerlo.)

Números 3: Ponga 86 frijoles en un plato. Este es el número de los hombres que entraron a la mina por la mañana. Dígale al estudiante que saque 5 frijoles. Este es el número que salieron con vida. Cuente los cinco frijoles.

1

La Libreta de
Escribir



Curso “Amos 5:24”

Que el estudiante escriba la nueva letra **a**
en La Libreta de Escribir #1, p.7.

(Opcional: LECA Construcción de Palabras 1001, p. 11-15)